



ПИК-Проект

Общество с ограниченной
ответственностью «ПИК-Проект»
ул. Красная Пресня, 24, этаж 5, пом. I
комн. № 60, Москва, 123022

Тел.: +7 495 232-51-45
Факс: +7 495 232-51-45
E-mail: pik-proekt@pik.ru
E-mail: ecp@pik.ru

ОКПО 77459803 ОГРН 1057746752403
ИНН 7714599209 КПП 770301001

Приказ № 106 26.11.2018

О внесении изменений в Приказ №34 от 27.03.18
«Об оформлении ведомости комплектов рабочих чертежей конструктивных решений»

ПРИКАЗЫВАЮ:

1. Внести изменения в Приказ №34 от 27.03.18 по следующим пунктам:
 - 1.1 Приложение А Приказа №34 считать не действительным.
 - 1.2 Наименования основных комплектов рабочих чертежей и наименование комплектов чертежей по каждой марке выполнять в соответствии с Приложением А к настоящему Приказу.
2. Данный приказ является дополнением к Приказу №34 от 27.03.18
3. Контроль за исполнением Приказа в полном объеме оставляю за собой.

Приложения к Приказу № A на 13 листах:

Приложение А. Оформление ведомости комплектов рабочих чертежей конструктивных решений.

Генеральный директор

Алмазов А.А.



ПИК-Проект

ЛИСТ СОГЛАСОВАНИЯ

к Приказу № 106 от 26.11.2018

«Оформление ведомости комплектов рабочих чертежей конструктивных решений»

№ пп	Согласующее подразделение	ФИО	Подпись	Дата
1.	Начальник отдела нормативно-технического контроля Техническая дирекция ООО «ПИК-Проект»	Батовалкина О.А.		22.11.18

**Оформление ведомости комплектов рабочих чертежей
конструктивных решений**

**1. Ведомость комплектов рабочих чертежей марки КЖ
объектов продуктовой линейки СЭМ2 (любой версии) и
индивидуальных проектов, кроме объектов СКБ и наземных
автостоянок**

ГОСТ Р21.1101

4.3 Общие данные по рабочим чертежам

4.3.1 На первых листах каждого основного комплекта рабочих чертежей приводят общие данные по рабочим чертежам, в которые включают:

- ...
- ведомость основных комплектов рабочих чертежей, выполняемую по форме 2;

Ведомость основных комплектов рабочих чертежей марки КЖ ¹

<i>Обозначение</i>	<i>Наименование</i>	<i>Примечание</i>
xxxxxxxxxxx-КЖ0	<i>Котлован. Свайное поле².</i>	
xxxxxxxxxxx-КЖ1	<i>Конструкции фундаментов</i>	
xxxxxxxxxxx-КЖ2	<i>Конструкции подвала или подземного этажа³</i>	
xxxxxxxxxxx-КЖ3	<i>Конструкции 1 этажа</i>	
xxxxxxxxxxx-КЖ4	<i>Конструкции типовых этажей</i>	
xxxxxxxxxxx-КЖ5	<i>Конструкции последнего этажа, плиты покрытия и конструкций кровли</i>	
xxxxxxxxxxx-КЖ6	<i>Конструкции внутренних лестниц⁴</i>	
xxxxxxxxxxx-КЖ7	<i>Прочие монолитные железобетонные конструкции</i>	<i>Входы⁵, фундаменты под оборудование и пр.</i>
xxxxxxxxxxx-КЖС.ОВ	<i>Вентиляционные блоки. Схемы расположения и узлы крепления.</i>	<i>При наличии</i>

¹ Ведомость содержит последовательный перечень основных комплектов рабочих чертежей без разбивки на подкомплекты (по строениям, секциям и тд.)

² При наличии свайного поля. В случае отсутствия наименование комплекта «Котлован»

³ Уточняется у ГАПа по объекту

⁴ В раздел включаются все внутренние лестницы – подвал (подземный этаж), 1 этаж, типовые этажи

⁵ В раздел включаются все наружные конструкции входов при их наличии

ГОСТ Р21.1101

4.3 Общие данные по рабочим чертежам

4.3.4

...

При наличии нескольких основных комплектов рабочих чертежей одной марки (см. 4.2.3) составляют ведомость комплектов этой марки по форме 2 (приложение Г), которую приводят, как правило, в общих данных каждого из этих комплектов.

Ведомость комплектов рабочих чертежей марки КЖ1

<i>Обозначение</i>	<i>Наименование</i>	<i>Примечание</i>
<i>xxxxxxxxxxx-КЖ1.п.т</i>	<i>Конструкции фундаментов. Строение (блок) ____. Секции ____.</i>	
<i>xxxxxxxxxxx-КЖ1.п+1</i>	<i>Устройство гидроизоляции</i>	<i>Отдельным комплектom на весь корпус</i>

xxxxxxxxxxx-КЖ1.п.т

┌
└ *порядковый номер при выпуске комплектов по секциям*
└ *порядковый номер комплекта для строения (блока)*

Пример заполнения для раздела КЖ1:

Ведомость комплектов рабочих чертежей марки КЖ1

<i>Обозначение</i>	<i>Наименование</i>	<i>Примечание</i>
<i>xxxxxxxxxxx-КЖ1.1.1</i>	<i>Конструкции фундаментов. Строение 1. Секции 1-2.</i>	
<i>xxxxxxxxxxx-КЖ1.1.2</i>	<i>Конструкции фундаментов. Строение 1. Секции 3-4.</i>	
<i>xxxxxxxxxxx-КЖ1.2.1</i>	<i>Конструкции фундаментов. Строение 2. Секция 1.</i>	
<i>xxxxxxxxxxx-КЖ1.2.2</i>	<i>Конструкции фундаментов. Строение 2. Секции 2-3.</i>	
<i>xxxxxxxxxxx-КЖ1.3</i>	<i>Устройство гидроизоляции.</i>	

Ведомость комплектов рабочих чертежей марки КЖ2

*для одного этажа подземной части (подвала)

xxxxxxxxxxx-КЖ2.1.п.т	Вертикальные конструкции на отм._____. Строение (блок) _____. Секции ____.	
xxxxxxxxxxx-КЖ2.2.п.т	Плита перекрытия на отм._____. Строение (блок) _____. Секции ____.	

xxxxxxxxxxx-КЖ2.1.п.т

- └─ порядковый номер при выпуске комплектов по секциям
- └─ порядковый номер комплекта для строения (блока)
- └─ номер типа конструкции
 - (1) - вертикальные конструкции
 - (2) - плиты перекрытий

Ведомость комплектов рабочих чертежей марки КЖ2

*для двух подземных этажей

xxxxxxxxxxx-КЖ2.1.п.т	Вертикальные конструкции на отм._____. Строение (блок) _____. Секции ____.	
xxxxxxxxxxx-КЖ2.2.п.т	Плита перекрытия на отм._____. Строение (блок) _____. Секции ____.	
xxxxxxxxxxx-КЖ2.3.п.т	Вертикальные конструкции на отм._____. Строение (блок) _____. Секции ____.	
xxxxxxxxxxx-КЖ2.4.п.т	Плита перекрытия на отм._____. Строение (блок) _____. Секции ____.	

xxxxxxxxxxx-КЖ2.1.п.т

- └─ порядковый номер при выпуске комплектов по секциям
- └─ порядковый номер комплекта для строения (блока)
- └─ номер типа конструкции
 - (1) - вертикальные конструкции
 - (2) - плиты перекрытий
 - (3) - вертикальные конструкции
 - (4) - плиты перекрытий

Ведомость комплектов рабочих чертежей марки КЖЗ

xxxxxxxxxxx-КЖЗ.1.п.т	Вертикальные конструкции на отм._____. Строение (блок) _____. Секции ____.	
xxxxxxxxxxx-КЖЗ.2.п.т	Плита перекрытия на отм._____. Строение (блок) _____. Секции ____.	над 1 этажом

xxxxxxxxxxx-КЖЗ.1.п.т

- └─ порядковый номер при выпуске комплектов по секциям
- └─ порядковый номер комплекта для строения (блока)
- └─ номер типа конструкции
 - (1) - вертикальные конструкции
 - (2) - плиты перекрытий

Пример заполнения для раздела КЖ2:

Ведомость комплектов рабочих чертежей марки КЖ2

Обозначение	Наименование	Примечание
xxxxxxxxxxx-КЖ2.1.1.1	Вертикальные конструкции на отм.-3.200. Строение 1. Секции 1-2.	
xxxxxxxxxxx-КЖ2.1.1.2	Вертикальные конструкции на отм.-3.200. Строение 1. Секции 3-4.	
xxxxxxxxxxx-КЖ2.1.2.1	Вертикальные конструкции на отм.-3.200. Строение 2. Секции 1-2.	
xxxxxxxxxxx-КЖ2.1.2.2	Вертикальные конструкции на отм.-3.200. Строение 2. Секции 3-4.	
xxxxxxxxxxx-КЖ2.2.1.1	Плита перекрытия на отм.-0.200. Строение 1. Секции 1-2.	
xxxxxxxxxxx-КЖ2.2.1.2	Плита перекрытия на отм.-0.200. Строение 1. Секции 3-4.	
xxxxxxxxxxx-КЖ2.2.2.1	Плита перекрытия на отм.-0.200. Строение 2. Секции 1-2.	
xxxxxxxxxxx-КЖ2.2.2.2	Плита перекрытия на отм.-0.200. Строение 2. Секции 3-4.	

Ведомость комплектов рабочих чертежей марки КЖ4

xxxxxxxxxxx-КЖ4.1.п.т	Вертикальные конструкции типовых этажей на отм._____. Строение (блок)_____. Секции_____.	1й тип
xxxxxxxxxxx-КЖ4.2.п.т	Плиты перекрытий типовых этажей на отм._____. Строение (блок)_____. Секции_____.	1й тип
xxxxxxxxxxx-КЖ4.3.п.т	Вертикальные конструкции типовых этажей на отм._____. Строение (блок)_____. Секции_____.	2й тип
xxxxxxxxxxx-КЖ4.4.п.т	Плиты перекрытий типовых этажей на отм._____. Строение (блок)_____. Секции_____.	2й тип
xxxxxxxxxxx-КЖ4.к.п.т	Вертикальные конструкции типовых этажей на отм._____. Строение (блок)_____. Секции_____.	к-тип
xxxxxxxxxxx-КЖ4.к+1.п.т	Плиты перекрытий типовых этажей на отм._____. Строение (блок)_____. Секции_____.	к-тип

xxxxxxxxxxx-КЖ4.к.п.т

- └─ порядковый номер при выпуске комплектов по секциям
- └─ порядковый номер комплекта для строения (блока)
- └─ номер типа конструкции
 - (1) - вертикальные конструкции
 - (2) - плиты перекрытий
 - (3) - вертикальные конструкции
 - (4) - плиты перекрытий
 - и т.д.

Ведомость комплектов рабочих чертежей марки КЖ5

xxxxxxxxxx-КЖ5.1.п.п	Вертикальные конструкции на отм._____. Строение (блок)____. Секции____.	Последний этаж
xxxxxxxxxx-КЖ5.2.п.п	Плита покрытия на отм._____. Строение (блок)____. Секции____.	
xxxxxxxxxx-КЖ5.3.п.п	Конструкции кровли на отм._____ ⁶ . Строение (блок)____. Секции____.	Все надстройки и т.д. в т.ч. плиты покрытий кроме основной

xxxxxxxxxx-КЖ5.1.п.п

- └─ порядковый номер при выпуске комплектов по секциям
- └─ порядковый номер комплекта для строения (блока)
- └─ номер типа конструкции
 - (1) – вертикальные конструкции
 - (2) – плита покрытия
 - (3) – все конструкции кровли, не вошедшие в (1) и (2)

Ведомость комплектов рабочих чертежей марок КЖ6, КЖ7, КЖС.ОВ

xxxxxxxxxx-КЖ6.п	Конструкции внутренних лестниц. Строение (блок)_____.	
xxxxxxxxxx-КЖ7.п	Конструкции входов. Строение (блок)_____.	
xxxxxxxxxx-КЖ7.п+1	Конструкции фундаментов под оборудование. Строение (блок)_____.	
xxxxxxxxxx-КЖС.ОВ.п	Вентиляционные блоки. Схемы расположения и узлы крепления. Строение (блок)_____.	При наличии

xxxxxxxxxx-КЖ6.п

- └─ порядковый номер комплекта для строения (блока)⁷

⁶ При необходимости возможно разделить на вертикальные конструкции (xxxxxxxxxx-КЖ5.3.п.п) и плиты покрытий надстроек кровли (xxxxxxxxxx-КЖ5.4.п.п)

⁷ Для комплектов КЖ6, КЖ7, КЖС.ОВ деление по секциям не рекомендуется

2. Ведомость комплектов рабочих чертежей марки КЖ объектов продуктовой линейки ПИК 1.0, ПИК 2.0 и далее (любой версии)

Ведомость основных комплектов рабочих чертежей марки КЖ

Обозначение	Наименование	Примечание
xxxxxxxxxxx-КЖ0	Котлован. Свайное поле.	
xxxxxxxxxxx-КЖ1	Конструкции фундаментов	
xxxxxxxxxxx-КЖ2	Конструкции подвала или подземного этажа ⁸	
xxxxxxxxxxx-КЖ3	Конструкции 1 этажа	
xxxxxxxxxxx-КЖ4	Конструкции внутренних лестниц ⁹	
xxxxxxxxxxx-КЖ5	Прочие монолитные железобетонные конструкции ¹⁰	Входы, фундаменты под оборудование и пр.

Ведомость комплектов рабочих чертежей марки КЖ1

Обозначение	Наименование	Примечание
xxxxxxxxxxx-КЖ1.п.п	Конструкции фундаментов. Строение (блок) ____. Секции ____.	
xxxxxxxxxxx-КЖ1.п+1	Устройство гидроизоляции	Отдельным комплектом на весь корпус

xxxxxxxxxxx-КЖ1.п.п

└─ порядковый номер при выпуске комплектов по секциям
└─ порядковый номер комплекта для строения (блока)

⁸ Уточняется у ГАПа по объекту

⁹ В раздел включаются все внутренние лестницы – подвал (подземный этаж), 1 этаж, типовые этажи

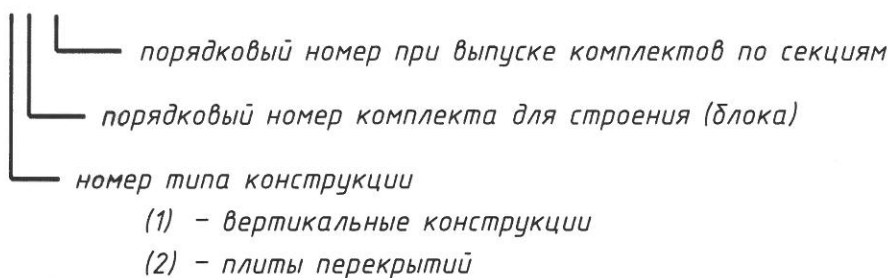
¹⁰ В раздел включаются все наружные конструкции входов при их наличии

Ведомость комплектов рабочих чертежей марки КЖ2

* для одного этажа подземной части (подвала)

xxxxxxxxxxx-КЖ2.1.п.т	Вертикальные конструкции на отм._____. Строение (блок) _____. Секции ____.	
xxxxxxxxxxx-КЖ2.2.п.т	Плита перекрытия на отм._____. Строение (блок) _____. Секции ____.	

xxxxxxxxxxx-КЖ2.1.п.т

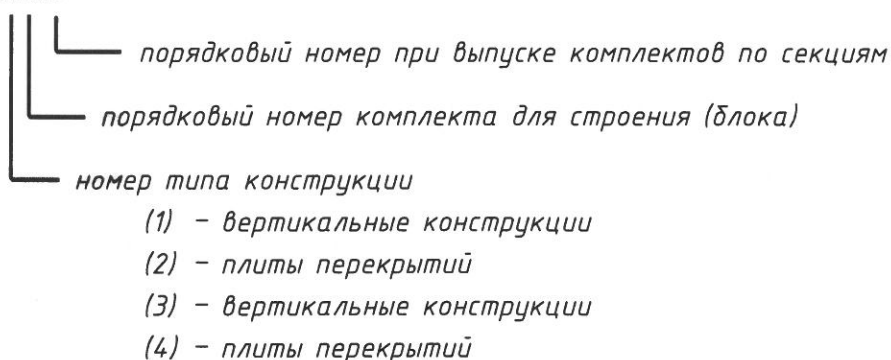


Ведомость комплектов рабочих чертежей марки КЖ2

* для двух подземных этажей

xxxxxxxxxxx-КЖ2.1.п.т	Вертикальные конструкции на отм._____. Строение (блок) _____. Секции ____.	
xxxxxxxxxxx-КЖ2.2.п.т	Плита перекрытия на отм._____. Строение (блок) _____. Секции ____.	
xxxxxxxxxxx-КЖ2.3.п.т	Вертикальные конструкции на отм._____. Строение (блок) _____. Секции ____.	
xxxxxxxxxxx-КЖ2.4.п.т	Плита перекрытия на отм._____. Строение (блок) _____. Секции ____.	

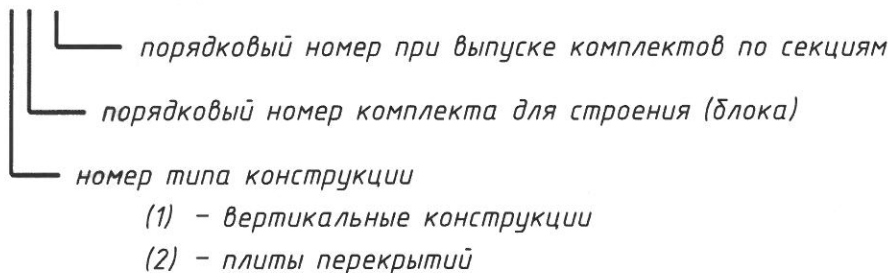
xxxxxxxxxxx-КЖ2.1.п.т



Ведомость комплектов рабочих чертежей марки КЖ3

xxxxxxxxxxx-КЖ3.1.п.п	Вертикальные конструкции на отм._____. Строение (блок) _____. Секции ____.	
xxxxxxxxxxx-КЖ3.2.п.п	Плита перекрытия на отм._____. Строение (блок) _____. Секции ____.	над 1 этажом

xxxxxxxxxxx-КЖ3.1.п.п



Ведомость комплектов рабочих чертежей марок КЖ4, КЖ5

xxxxxxxxxxx-КЖ4.п	Конструкции внутренних лестниц. Строение (блок) ____.	
xxxxxxxxxxx-КЖ5.п	Конструкции входов. Строение (блок) ____.	Входы, фундаменты под оборудование и пр.
xxxxxxxxxxx-КЖ5.п+1	Конструкции фундаментов под оборудование. Строение (блок) ____.	Входы, фундаменты под оборудование и пр.

xxxxxxxxxxx-КЖ4.п



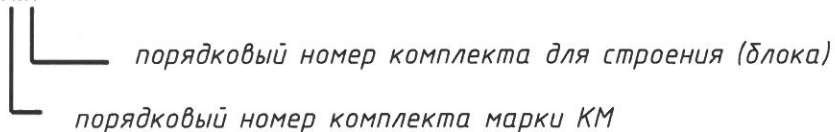
¹¹ Для комплектов КЖ4, КЖ5 деление по секциям не рекомендуется

3. Ведомость комплектов рабочих чертежей марки КМ не зависимо от продуктовой линейки

Ведомость комплектов рабочих чертежей марки КМ

<i>Обозначение</i>	<i>Наименование</i>	<i>Примечание</i>
<i>xxxxxxxxxxx-КМ1.п</i>	<i>Конструкции металлические. (Указать какие). Строение (блок) ____.</i>	
<i>xxxxxxxxxxx-КМ2.п</i>	<i>Конструкции металлические. (Указать какие). Строение (блок) ____.</i>	
<i>xxxxxxxxxxx-КМ3.п</i>	<i>Конструкции металлические. (Указать какие). Строение (блок) ____.</i>	

xxxxxxxxxxx-КМ1.п


порядковый номер комплекта для строения (блока)
порядковый номер комплекта марки КМ

4. Ведомость основных комплектов рабочих чертежей, разрабатываемых и выпускаемых ГТО¹²

Ведомость комплектов рабочих чертежей

<i>Обозначение</i>	<i>Наименование</i>	<i>Примечание</i>
<i>xxxxxxxxxx-КР.ПС</i>	<i>Конструктивные решения подпорных стен</i>	
<i>xxxxxxxxxx-КР.ОК</i>	<i>Конструктивные решения конструкций ограждения котлована</i>	

¹² Геотехнический отдел

5. Ведомость комплектов рабочих чертежей марки КЖС

ГОСТ Р21.1101

4.3 Общие данные по рабочим чертежам

4.3.1 На первых листах каждого основного комплекта рабочих чертежей приводят общие данные по рабочим чертежам, в которые включают:

...

- ведомость основных комплектов рабочих чертежей, выполняемую по форме 2;

Ведомость основных комплектов рабочих чертежей марки КЖС¹³

<i>Обозначение</i>	<i>Наименование</i>	<i>Примечание</i>
xxxxxxxxxxx-КЖС1	Сборные конструкции первого этажа.	
xxxxxxxxxxx-КЖС2	Сборные конструкции типовых этажей.	
xxxxxxxxxxx-КЖС3	Сборные конструкции ___ этажа и кровли.	Последний этаж+кровля

ГОСТ Р21.1101

4.3 Общие данные по рабочим чертежам

4.3.4

...

При наличии нескольких основных комплектов рабочих чертежей одной марки (см. 4.2.3) составляют ведомость комплектов этой марки по форме 2 (приложение Г), которую приводят, как правило, в общих данных каждого из этих комплектов.

Ведомость комплектов рабочих чертежей марки КЖС1

<i>Обозначение</i>	<i>Наименование</i>	<i>Примечание</i>
xxxxxxxxxxx-КЖС1.п	Сборные конструкции первого этажа. Строение _____.	

xxxxxxxxxxx-КЖС1.п

┌───┐
└───┘ *порядковый номер комплекта для строения (блока)*
└───┘ *порядковый номер комплекта марки КЖС*

¹³ Ведомость содержит последовательный перечень основных комплектов рабочих чертежей без разбивки на подкомплекты (по строениям, секциям и тд.)

Ведомость комплектов рабочих чертежей марки КЖС2

Обозначение	Наименование	Примечание
xxxxxxxxxxx-КЖС2.п.п	Сборные конструкции 2 -__этажей. Строение ____. Секция ____.	

xxxxxxxxxxx-КЖС2.п.п

- └─ порядковый номер при выпуске комплектов по секциям
- └─ порядковый номер комплекта для строения (блока)

Ведомость комплектов рабочих чертежей марки КЖС3

Обозначение	Наименование	Примечание
xxxxxxxxxxx-КЖС3.1.п	Сборные конструкции __этажа. Строение ____.	
xxxxxxxxxxx-КЖС3.2.п	Сборные конструкции кровли. Строение ____.	

xxxxxxxxxxx-КЖС3.1.п

- └─ порядковый номер комплекта для строения (блока)
- └─ номер комплекта по типам конструкций
 - (1) - сборные конструкции последнего этажа
 - (2) - сборные конструкции кровли